

Contacting Dell

To contact Dell for sales, technical support, or customer service issues, go to dell.com/ContactDell

Kontaktování společnosti Dell

Chcete-li kontaktovat prodejní oddělení, technickou podporu nebo zákaznický servis společnosti Dell, navštivte stránky dell.com/ContactDell.

A Dell elérhetőségei

Kapcsolatfelvétel a Dell vállalattal kereskedelmi, műszaki támogatási vagy ügyfélszolgálati ügyben: dell.com/ContactDell.

Kontakt z firmą Dell

Aby skontaktować z firmą Dell w sprawie sprzedaży, pomocy technicznej lub obsługi klienta, odwiedź stronę internetową pod adresem dell.com/ContactDell.

Kontaktovanie spoločnosti Dell

Ak chcete kontaktovať oddelenie predaja, technickej podpory alebo služieb zákazníkom spoločnosti Dell, choďte na webovú lokalitu dell.com/ContactDell

More Information

For regulatory and safety best practices, see dell.com/regulatory_compliance

Další informace

Informace o směrnících a o vhodných bezpečnostních postupech naleznete na webu dell.com/regulatory_compliance

További információ

A szabályozási és biztonsági gyakorlatokról lásd a dell.com/regulatory_compliance oldalt

Więcej informacji

Informacje o zgodności z przepisami oraz zalecenia dotyczące bezpieczeństwa można znaleźć na stronie Regulatory Compliance (Informacje o zgodności z przepisami prawnymi) w witrynie dell.com/regulatory_compliance.

Dalšie informácie

Regulačné informácie a osvedčené postupy v oblasti bezpečnosti nájdete na adrese dell.com/regulatory_compliance

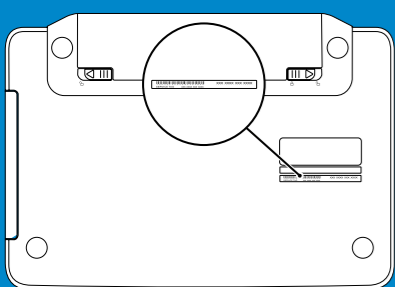
Service Tag

Servisní štítek

Szervizcímke

Kod „Service Tag“

Servisný štítok



Información para NOM, o Norma Oficial Mexicana

La información que se proporciona a continuación aparecerá en los dispositivos que se describen en este documento, en conformidad con los requisitos de la Norma Oficial Mexicana (NOM):

Importador:

Dell México S.A. de C.V.

Paseo de la Reforma 2620 - Piso 11.º

Col. Lomas Altas

11950 México, D.F.

Número de modelo reglamentario: P22G

Voltaje de entrada: 100 a 240 VCA

Corriente de entrada (máxima): 1,50 A/1,60 A/1,70 A

Frecuencia de entrada: 50 Hz a 60 Hz

Corriente de salida: 3,34 A/4,62 A

Voltaje de salida: 19,5 VDC

© 2012 Dell Inc.

Dell™, the DELL logo, and Inspiron™ are trademarks of Dell Inc. Windows® is either a trademark or registered trademark of Microsoft Corporation in the United States and/or other countries.

Regulatory model: P22G | Type: P22G004

Computer model: Inspiron 3420

© 2012 Dell Inc.

Dell™, logo DELL a Inspiron™ jsou ochranné známky společnosti Dell Inc. Windows® je buď ochranná známka, nebo registrovaná ochranná známka společnosti Microsoft Corporation ve Spojených státech amerických nebo dalších zemích.

Směrníkový model: P22G | Typ: P22G004

Model počítače: Inspiron 3420

© 2012 Dell Inc.

A Dell™, a DELL logó és az Inspiron™ a Dell Inc. védjegye; a Windows® a Microsoft Corporation védjegye vagy bejegyzett védjegye az Amerikai Egyesült Államokban és/vagy más országokban.

Engedélyezett modell: P22G | Típus: P22G004

Számítógépmoell: Inspiron 3420

© 2012 Dell Inc.

Dell™, logo DELL oraz Inspiron™ są znakami towarowymi firmy Dell Inc. Windows® jest znakiem towarowym lub zastrzeżonym znakiem towarowym firmy Microsoft Corporation w Stanach Zjednoczonych i/lub innych krajach.

Formálne označenie modelu: P22G | Typ: P22G004


Model komputera: Inspiron 3420

© 2012 Dell Inc.

Dell™, logo DELL a Inspiron™ sú obchodné známky spoločnosti Dell Inc. Windows® je buď obchodná známka alebo registrovaná obchodná známka spoločnosti Microsoft Corporation v USA a/alebo iných krajinách.

Regulačný model: P22G | Typ: P22G004

Model počítača: Inspiron 3420

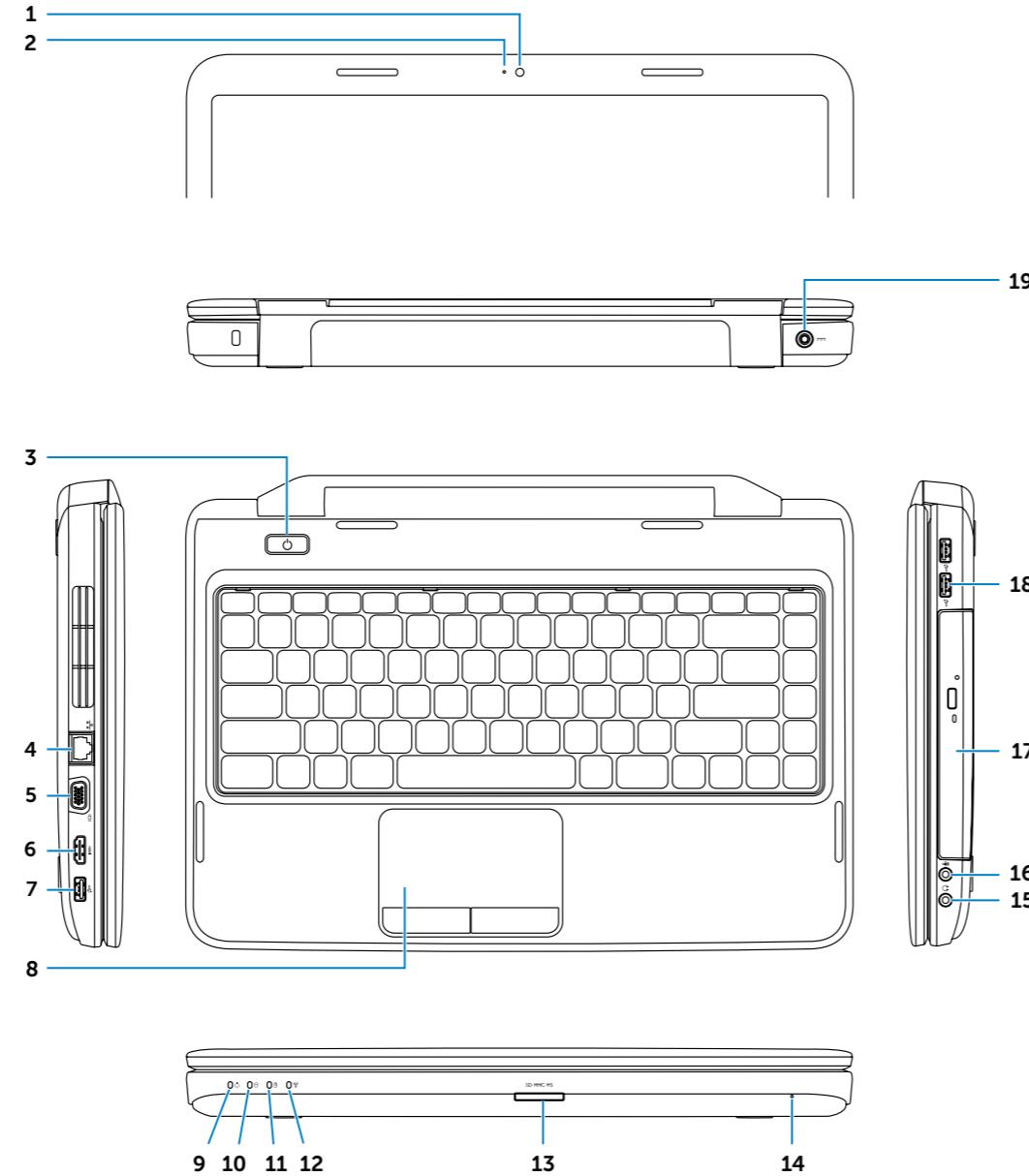


Printed in China.

2012 - 08

Computer Features

Funkce počítače | A számítógép jellemzői | Funkcje komputera | Funkcje počítača



1. Camera
2. Camera-status light
3. Power button
4. Network port
5. VGA port
6. HDMI port
7. USB 2.0 port
8. Touchpad
9. Power-status light
10. Hard-drive activity light
11. Battery-status light
12. Wireless-status light
13. 3-in-1 media-card reader
14. Microphone
15. Audio-out/Headphone port
16. Audio-in/Microphone port
17. Optical drive
18. USB 2.0 ports (2)
19. Power-adapter port

1. Kamera
2. Kontrolka stavu kamery
3. Tlačítko napájení
4. Síťový port
5. Port VGA
6. Port HDMI
7. Port USB 2.0
8. Dotyková podložka
9. Kontrolka stavu napájení
10. Kontrolka činnosti pevného disku
11. Kontrolka stavu baterie
12. Kontrolka stavu bezdrátové sítě
13. Čtečka paměťových karet 3 v 1
14. Mikrofon
15. Zvukový výstup / port sluchátek
16. Zvukový vstup / port mikrofonu
17. Disková jednotka
18. Porty USB 2.0 (2)
19. Port napájecího adaptéru

1. Kamera
2. A kamera állapotjelzője
3. Tápfeszültség gomb
4. Hálózati csatlakozó
5. VGA-csatlakozó
6. HDMI-csatlakozó
7. USB 2.0 port
8. Érintőpad
9. Üzemjelző fény
10. Merevlemez-meghajtó üzemjelzője
11. Akkumulátor állapotjelző lámpája
12. Vezeték nélküli állapot jelzőlámpája
13. 3 az 1-ben kártyaolvasó nyílása
14. Mikrofon
15. Hangkimenet és a fejhallgató csatlakozója
16. Hangbemenet és mikrofoncsatlakozó
17. Optikai meghajtó
18. USB 2.0 port (2 db)
19. A hálózati adapter csatlakozója

1. Kamera
2. Lampka stanu kamery
3. Przycisk zasilania
4. Port sieciowy
5. Port VGA
6. Port HDMI
7. Port USB 2.0
8. Panel dotykowy
9. Lampka stanu zasilania
10. Lampka aktywności dysku twardego
11. Lampka stanu baterii
12. Lampka kontrolna połączenia sieci bezprzewodowej
13. Czytnik kart pamięci 3-w-1
14. Mikrofon
15. Gniazdo wyjściowe audio/słuchawek
16. Gniazdo wejściowe audio/mikrofonu
17. Napęd dysków optycznych
18. Porty USB 2.0 (2)
19. Gniazdo zasilacza

1. Kamera
2. Kontrolka stavu kamery
3. Tlačidlo napájania
4. Sieťový port
5. Port VGA
6. Port HDMI
7. Port USB 2.0
8. Dotykový ovládač
9. Kontrolka stavu napájania
10. Kontrolka aktivity pevného disku
11. Kontrolka stavu batérie
12. Kontrolka stavu bezdrôtového pripojenia
13. Čítačka pamäťových kariet 3 v 1
14. Mikrofón
15. Konektor pre zvukový výstup/slúchadlá
16. Konektor pre zvukový vstup/mikrofón
17. Disková jednotka
18. Porty USB 2.0 (2)
19. Port napájacieho adaptéra

inspiron

14

Quick Start Guide

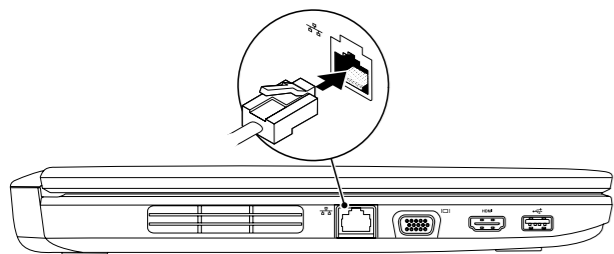
Stručná referenční příručka | Gyors üzembe helyezés útmutató
Skrócona instrukcja uruchamiania | Príručka so stručným návodom



1 Connect the network cable (optional)

Připojte síťový kabel (volitelně) | Csatlakoztassa a hálózati kábelt (opcionális).

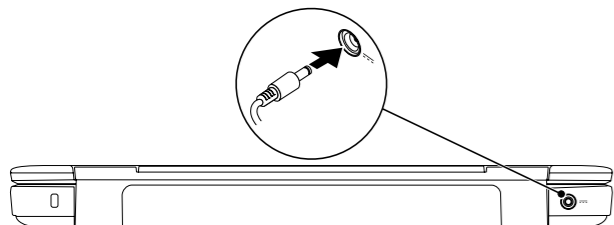
Podłącz kabel sieciowy (opcjonalnie) | Pripojte sieťový kábel (voliteľný)



2 Connect the power adapter

Připojte napájecí adaptér | Csatlakoztassa a hálózati csatlakozót

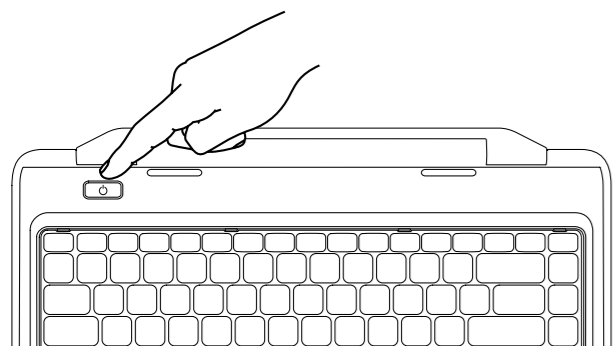
Podłącz zasilacz | Pripojte napájecí adaptér



3 Press the power button

Stiskněte tlačítko napájení | Nyomja meg a bekapcsológombot.

Naciśnij przycisk zasilania | Stlačte tlačidlo napájania



4 Complete Windows setup

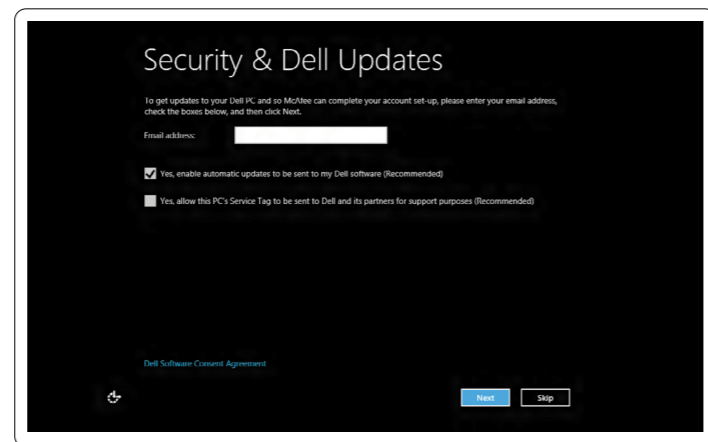
Dokončete nastavení systému Windows | Fejezse be a Windows telepítését

Zakończ konfigurację systemu Windows | Dokončite nastavenie systému Windows

Enable security

Povolte zabezpečení | Biztonsági beállítások engedélyezése

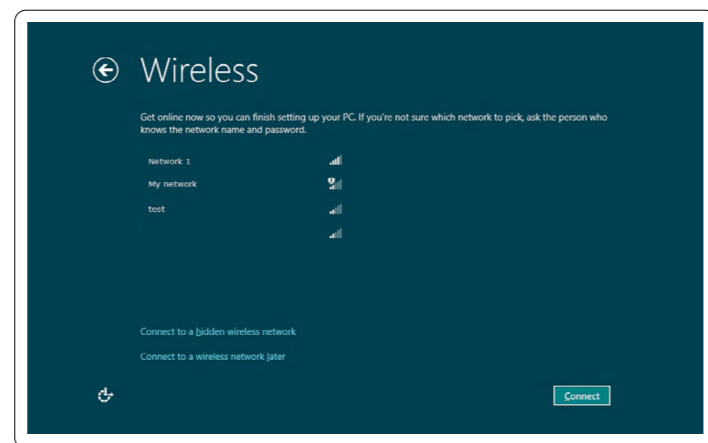
Włącz zabezpieczenia | Zapnite bezpečnostné funkcie



Configure wireless (optional)

Nakonfigurujte bezdrátovou síť (volitelná) | Vezeték nélküli hálózat konfigurálása (opcionális)

Skonfiguruj komunikację bezprzewodową (opcjonalnie) | Nastavte bezdrôtové pripojenie (voliteľné)



Windows 8

Tiles

Dlażdżice | Elemek | Kafelki | Dlaždice



Scroll to access more tiles

Dašší dlaždice zobrazíte posunutím

Görgessen további elemek eléréshez

Przewiń, aby uzyskać dostęp do dodatkowych kafelków

Posunutím obrazovky zobrazte ďalšie dlaždice

Resources

Zdroje | Erőforrások | Materiały | Zdroje

Getting started

Začínáme

Első lépések

Rozpoczęcie pracy

Začíname

My Dell Support Center

Centrum podpory My Dell

Dell támogatási központ

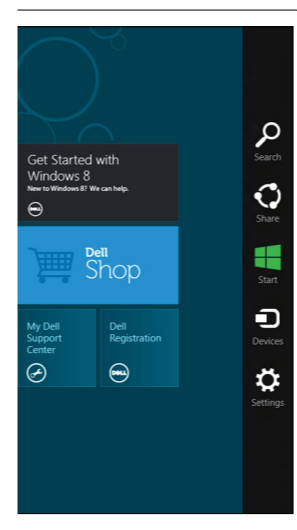
Moje Centrum pomocy technicznej firmy Dell

Stredisko technickej podpory My Dell

Charms sidebar

Zobrazení bočního panelu | Charms oldalsáv

Pasek boczny ze znaczkami | Zobrazenie bočného panelu



Swipe from right edge of the touchpad

Přejeďte prstem z pravého kraje dotykového panelu

Csúsztaa végig az ujját az érintőpad jobb oldaláról

Przesuń od prawej krawędzi panelu dotykowego.

Potiahnite prstom z pravého okraja dotykového ovládača doľava

Point mouse at lower or upper-right corner

Ukažte ukazatelem myši na pravý dolní nebo horní roh

Vigye az egeret a jobb felső vagy alsó sarokba

Wskaż myszą dolny lub górny prawy róg.

Prejdite kurzorom myši do pravého dolného alebo horného rohu

Function Keys

Funkční klávesy | Funkcióbillentyűk | Klawisze funkcyjne | Funkčné klávesy

F1	Switch to external display	Prepnutí na externí displej Váltás külső kijelzőre Przełączenie na wyświetlacz zewnętrzny Prepnutie zobrazenia na externý displej
F2	Turn off/on wireless	Vypnutí/zapnutí bezdrátové sítě Vezeték nélküli hálózat be-/kikapcsolása Włączanie/wyłączenie komunikacji bezprzewodowej Zapnutie/vypnutie bezdrôtového pripojenia
F3	Enable/Disable touchpad	Aktivace/deaktivace dotykového panelu Érintőpad be-/kikapcsolása Włączanie/wyłączanie panelu dotykowego Aktivácie/deaktivácie dotykového ovládača
F4	Decrease brightness	Snižení jasu Fényerő csökkentése Zmniejszenie jasności Zniżenie jasu
F5	Increase brightness	Zvýšení jasu Fényerő növelése Zwiększenie jasności Zwyżenie jasu
Fn	+	Prepnutí podsvícení klávesnice Billentyűzet háttérvilágításának be- és kikapcsolása Przełączenie podświetlenia klawiatury Prepnutie podsvietenia klávesnice
F8	Play previous track or chapter	Přehrání předchozí skladby nebo kapitoly Előző szám vagy fejezet lejátszása Odtwarzanie poprzedniego utworu lub rozdziału Prehratie predchádzajúcej stopy alebo kapitoly
F9	Play/Pause	Přehrání/pozastavení Lejátszás/Szünet Odtwarzanie/pauza Spustenie/pozastavenie
F10	Play next track or chapter	Přehrání následující skladby nebo kapitoly Következő szám vagy fejezet lejátszása Odtwarzanie następnego utworu lub rozdziału Prehratie nasledującej stopy alebo kapitoly
F11	Decrease volume level	Snižení hlasitosti Hangerő csökkentése Zmniejszenie poziomu głośności Zniżenie úrovne hlasitosti
F12	Increase volume level	Zvýšení hlasitosti Hangerő növelése Zwiększenie poziomu głośności Zwyżenie úrovne hlasitosti
	Mute the audio	Ztlumení zvuku Hang elnémítása Wyciszenie dźwięku Stłmienie zvuku